

ДЕПАРТАМЕНТ ОБРАЗОВАНИЯ БЕЛГОРОДСКОЙ ОБЛАСТИ  
ОБЛАСТНОЕ ГОСУДАРСТВЕННОЕ АВТОНОМНОЕ  
ПРОФЕССИОНАЛЬНОЕ ОБРАЗОВАТЕЛЬНОЕ УЧРЕЖДЕНИЕ  
«АЛЕКСЕЕВСКИЙ КОЛЛЕДЖ»

**Рабочая программа практики**

# **ПП.02.01 Производственная практика**


**для специальности**

54.02.01 Дизайн (по отраслям)

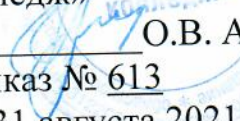
г. Алексеевка  
2021

Рабочая программа производственной практики разработана на основе Федерального государственного образовательного стандарта среднего профессионального образования по специальности 54.02.01 Дизайн (по отраслям)

Одобрено  
на заседании Педагогического совета  
Протокол № 1 от 31 августа 2021 г.  
Председатель

  
\_\_\_\_\_ О.В. Афанасьева


Утверждаю:  
Директор ОГАПОУ «Алексеевский  
колледж»

  
\_\_\_\_\_ О.В. Афанасьева  
Приказ № 613  
от 31 августа 2021 г.

Принято  
предметно-цикловой комиссии  
общепрофессиональных дисциплин и  
профессиональных модулей  
специальности 54.02.01 Дизайн (по  
отраслям)  
Протокол № 1 от 31 августа 2021 г.

Председатель  Ларшин А.А.  
\_\_\_\_\_ / подпись / ФИО

Разработчик: \_\_\_\_\_

 А.А. Ларшин, преподаватель

## СОДЕРЖАНИЕ:

	стр.
1. ПАСПОРТ РАБОЧЕЙ ПРОГРАММЫ	4
2. РЕЗУЛЬТАТЫ ОСВОЕНИЯ РАБОЧЕЙ ПРОГРАММЫ	7
3. СТРУКТУРА И СОДЕРЖАНИЕ ПРАКТИКИ	8
4. УСЛОВИЯ РЕАЛИЗАЦИИ РАБОЧЕЙ ПРОГРАММЫ	11
5. КОНТРОЛЬ И ОЦЕНКА РЕЗУЛЬТАТОВ ОСВОЕНИЯ РАБОЧЕЙ ПРОГРАММЫ	15

# 1. ПАСПОРТ РАБОЧЕЙ ПРОГРАММЫ

## 1.1. Область применения рабочей программы

Рабочая программа междисциплинарного курса является частью основной профессиональной образовательной программы среднего профессионального образования - программы подготовки специалистов среднего звена в соответствии с ФГОС СПО специальности 54.02.01 Дизайн (по отраслям) в части освоения вида деятельности (ВД): Техническое исполнение дизайнерских проектов в материале (ПК):

ПК 2.1. Разрабатывать технологическую карту изготовления изделия;

ПК 2.2. Выполнять технические чертежи;

ПК 2.3. Выполнять экспериментальные образцы объекта дизайна или его отдельные элементы в макете или материале в соответствии с техническим заданием (описанием)

ПК 2.4. Доводить опытные образцы промышленной продукции до соответствия технической документации;

ПК 2.5. Разрабатывать эталон (макет в масштабе) изделия

## 1.2. Место практики в структуре образовательной программы:

Профессиональный цикл. Производственная практика проводится образовательным учреждением при освоении студентами профессиональных компетенций в рамках профессионального модуля Техническое исполнение дизайнерских проектов в материале

## 1.3. Цели и задачи практики – требования к результатам освоения рабочей программы практики:

Практика является обязательным разделом образовательной программы. Она представляет собой вид учебной деятельности в форме практической подготовки, направленной на формирование, закрепление, развитие практических навыков и компетенции в процессе выполнения определенных видов работ, связанных с будущей профессиональной деятельностью.

С целью овладения видом деятельности Техническое исполнение дизайнерских проектов в материале и соответствующими профессиональными компетенциями обучающийся в ходе освоения программы производственной практики должен

### **иметь практический опыт:**

разработке технологической карты изготовления изделия;  
выполнении технических чертежей;

выполнении экспериментальных образцов объекта дизайна или его отдельных элементов в макете или материале в соответствии с техническим заданием (описанием);

доведении опытных образцов промышленной продукции до

соответствия технической документации;  
разработке эталона (макета в масштабе) изделия

**уметь:**

разрабатывать технологическую и конфекционную карты авторского проекта;

применять знания о закономерностях построения художественной формы и особенностях ее восприятия;

выполнять технические чертежи проекта для разработки конструкции изделия с учетом особенностей технологии и формообразующих свойств материалов;

реализовывать творческие идеи в макете;

выполнять эталонные образцы объекта дизайна или его отдельные элементы в материале на современном производственном оборудовании, применяемом в дизайн-индустрии;

выбирать и применять материалы с учетом их формообразующих и функциональных свойств;

выполнять эталонные образцы объекта дизайна или его отдельные элементы в макете, материале в соответствии с техническим заданием (описанием);

работать на производственном оборудовании

**знать:**

технологический процесс изготовления модели;

технологические, эксплуатационные и гигиенические требования, предъявляемые к материалам;

ассортимент, особенности, свойства, методы испытаний и оценки качества материалов;

современное производственное оборудование, применяемое для изготовления изделий в дизайн-индустрии;

технологии сборки эталонного образца изделия

**Перечень знаний, умений, навыков в соответствии со спецификацией стандарта компетенции Ворлдскиллс Графический дизайнер, которые актуализируются при изучении междисциплинарного курса:**

1) знать и понимать: технологические тенденции и направления развития в отрасли;

2) знать и понимать технические условия заказчика и проекта;

3) знать и понимать: стандарты выполнения презентаций для заказчика

4) уметь: решать проблемы и адаптироваться к изменениям в проекте

5) уметь: справляться с многозадачностью

**Планируемые личностные результаты освоения рабочей программы**

ЛР 1. Осознающий себя гражданином и защитником великой страны.

ЛР 2. Проявляющий активную гражданскую позицию, демонстрирующий приверженность принципам честности, порядочности, открытости, экономически активный и участвующий в студенческом и территориальном самоуправлении, в том числе на условиях добровольчества, продуктивно взаимодействующий и участвующий в деятельности общественных организаций.

ЛР 3. Соблюдающий нормы правопорядка, следующий идеалам гражданского общества, обеспечения безопасности, прав и свобод граждан России. Лояльный к установкам и проявлениям представителей субкультур, отличающий их от групп с деструктивным и девиантным поведением. Демонстрирующий неприятие и предупреждающий социально опасное поведение окружающих.

ЛР 4. Проявляющий и демонстрирующий уважение к людям труда, осознающий ценность собственного труда. Стремящийся к формированию в сетевой среде лично и профессионального конструктивного «цифрового следа».

ЛР 5. Демонстрирующий приверженность к родной культуре, исторической памяти на основе любви к Родине, родному народу, малой родине, принятию традиционных ценностей многонационального народа России.

ЛР 6. Проявляющий уважение к людям старшего поколения и готовность к участию в социальной поддержке и волонтерских движениях.

ЛР 7. Осознающий приоритетную ценность личности человека; уважающий собственную и чужую уникальность в различных ситуациях, во всех формах и видах деятельности.

ЛР 8. Проявляющий и демонстрирующий уважение к представителям различных этнокультурных, социальных, конфессиональных и иных групп. Сопричастный к сохранению, преумножению и трансляции культурных традиций и ценностей многонационального российского государства.

ЛР 9. Соблюдающий и пропагандирующий правила здорового и безопасного образа жизни, спорта; предупреждающий либо преодолевающий зависимости от алкоголя, табака, психоактивных веществ, азартных игр и т.д. Сохраняющий психологическую устойчивость в ситуативно сложных или стремительно меняющихся ситуациях.

ЛР 10. Заботящийся о защите окружающей среды, собственной и чужой безопасности, в том числе цифровой.

ЛР 11. Проявляющий уважение к эстетическим ценностям, обладающий основами эстетической культуры.

ЛР 12. Принимающий семейные ценности, готовый к созданию семьи и воспитанию детей; демонстрирующий неприятие насилия в семье, ухода от родительской ответственности, отказа от отношений со своими детьми и их финансового содержания.

**1.4. Количество часов на освоение рабочей программы учебной практики:** всего - 72 часа.

## 2. РЕЗУЛЬТАТЫ ОСВОЕНИЯ РАБОЧЕЙ ПРОГРАММЫ

Результатом освоения рабочей программы практики является сформированность у обучающихся первоначальных практических профессиональных умений в рамках профессионального модуля Техническое исполнение дизайнерских проектов в материале по основному виду деятельности - Техническое исполнение дизайнерских проектов в материале для последующего освоения ими профессиональных компетенций (ПК).

Код	Наименование компетенции
ПК 2.1.	Разрабатывать технологическую карту изготовления изделия;
ПК 2.2.	Выполнять технические чертежи;
ПК 2.3.	Выполнять экспериментальные образцы объекта дизайна или его отдельные элементы в макете или материале в соответствии с техническим заданием (описанием)
ПК 2.4.	Доводить опытные образцы промышленной продукции до соответствия технической документации;
ПК 2.5.	Разрабатывать эталон (макет в масштабе) изделия

### 3. СТРУКТУРА И СОДЕРЖАНИЕ ПРАКТИКИ

Наименование разделов и тем / виды работ	Содержание учебного материала / содержание работ	Объем часов, в том числе в форме практической подготовки	Коды личностных результатов, формируемых программой
1	2	3	4
Тема 1. Разработка дизайнерского проекта по творческому источнику	<p>Содержание учебного материала</p> <p>Лабораторные занятия</p> <p>Практические занятия</p> <p>Анализ основных современных тенденций в дизайне. Выполнение эскизного проекта</p> <p>Разработка конструктивно – технологических чертежей оборудования и мебели для открытого учебного пространства.</p> <p>Разработка конструктивно – технологических чертежей мебели для авторского проекта офисного пространства.</p> <p>Разработка изображения изделия (виды, разрезы, сечения, выносные элементы)</p> <p>Контрольные работы</p>	<p>20 *</p> <p>*</p> <p>20</p> <p>*</p>	<p>ЛР 2,3</p>
Тема 2. Подбор материалов	<p>Содержание учебного материала</p> <p>Лабораторные занятия</p> <p>Практические занятия</p> <p>Подбор материала для мебели авторского проекта офисного пространства.</p> <p>Детализация декоративно-конструкторских материалов и технологии отделки</p> <p>Учет взаимосвязи используемых материалов и конструкций при образовании форм мебели</p>	<p>6 *</p> <p>*</p> <p>6</p>	<p>ЛР 4,11,12</p>



	Контрольные работы	*	ЛР 4,7,9
Тема 3. Выбор конструктивно – технологического обеспечения проекта	Содержание учебного материала	<b>10</b>	
	Лабораторные занятия	*	
	Практическое занятие	10	
	Выполнение технических и конструкторских решений проекта		
	Анализ конструкции изделия на технологичность с учетом обеспечения ее в условиях конкретного производства		
Тема 4. Исполнение изделий промышленной продукции, пространственных комплексов	Разработка принятого варианта художественно-конструкторского решения изделия	*	ЛР 1,2,5
	Контрольные работы	<b>36</b>	
	Содержание учебного материала	*	
	Лабораторные занятия	*	
	Практические занятия	36	
Тема 5. Презентация законченного проекта	Художественно-конструкторские решения изделия		ЛР 7,10
	Художественно-декоративное решение изделия		
	Выполнение художественной резьбы по дереву	*	
	Контрольные работы	<b>2</b>	
	Содержание учебного материала	*	
	Лабораторные занятия	*	
	Практические занятия	2	
	Контрольные работы	*	
	<b>Дифференцированный зачет</b>	<b>2</b>	
	<b>Всего:</b>	<b>72</b>	

## 4. УСЛОВИЯ РЕАЛИЗАЦИИ РАБОЧЕЙ ПРОГРАММЫ

### 4.1. Требования к минимальному материально-техническому обеспечению реализации рабочей программы практики:

Практика проводится в организациях, направление деятельности которых соответствует профилю подготовки обучающихся на основе договоров, заключаемых между ОГАПОУ «Алексеевский колледж» и организациями.

Материально-техническая база должна соответствовать действующим санитарным и противопожарным нормам.

Рабочая программа может быть реализована с применением различных образовательных технологий, в том числе с применением дистанционных образовательных технологий и электронного обучения.

### 4.2. Информационное обеспечение реализации рабочей программы учебной практики:

перечень учебных изданий, электронных изданий, электронных и Интернет-ресурсов, образовательных платформ, электронно-библиотечных систем, веб-систем для организации дистанционного обучения и управления им, используемые в образовательном процессе как основные и дополнительные источники.

#### Основные источники:

1. Дизайн-проектирование. Композиция, макетирование, современные концепции в искусстве: учеб, для студ. учреждений сред. проф. образования / [М. Е. Ёлочкин, Г. А. Тренин, А.В. Костина и др.]. — 2-е изд., стер. — М.: Издательский центр «Академия», 2018. — 160 с., [16] с. цв. ил. ISBN 978-5-4468-7410-1

#### Дополнительные источники:

Основы дизайна и композиции: современные концепции: учебное пособие для среднего профессионального образования / Е. Э. Павловская [и др.]; ответственный редактор Е. Э. Павловская. — 2-е изд., перераб. и доп. — Москва: Издательство Юрайт, 2021. — 119 с. — (Профессиональное образование). — ISBN 978-5-534-11671-7. — Текст: электронный // ЭБС Юрайт [сайт]. — URL: <https://urait.ru/bcode/475061>

Организация производства: учебник и практикум для среднего профессионального образования / Л. С. Леонтьева [и др.]; под редакцией Л. С. Леонтьевой, В. И. Кузнецова. — Москва: Издательство Юрайт, 2021. — 305 с. — (Профессиональное образование). — ISBN 978-5-534-00820-3. — Текст: электронный // ЭБС Юрайт [сайт]. — URL: <https://urait.ru/bcode/471821>

Вышнепольский, И. С. Техническое черчение: учебник для среднего профессионального образования / И. С. Вышнепольский. — 10-е изд.,

перераб. и доп. — Москва: Издательство Юрайт, 2021. — 319 с. — (Профессиональное образование). — ISBN 978-5-9916-5337-4. — Текст: электронный // ЭБС Юрайт [сайт]. — URL: <https://urait.ru/bcode/469659>

Шокорова, Л. В. Дизайн-проектирование: стилизация: учебное пособие для среднего профессионального образования / Л. В. Шокорова. — 2-е изд., перераб. и доп. — Москва: Издательство Юрайт, 2020. — 110 с. — (Профессиональное образование). — ISBN 978-5-534-10584-1. — Текст: электронный // ЭБС Юрайт [сайт]. — URL: <https://urait.ru/bcode/456748>

Пименов, В. И. Видеомонтаж. Практикум: учебное пособие для среднего профессионального образования / В. И. Пименов. — 2-е изд., испр. и доп. — Москва: Издательство Юрайт, 2021. — 159 с. — (Профессиональное образование). — ISBN 978-5-534-11405-8. — Текст: электронный // ЭБС Юрайт [сайт]. — URL: <https://urait.ru/bcode/476245>

Организация производства в 2 ч. Часть 1: учебник для среднего профессионального образования / И. Н. Иванов [и др.]; под редакцией И. Н. Иванова. — Москва: Издательство Юрайт, 2021. — 404 с. — (Профессиональное образование). — ISBN 978-5-534-10587-2. — Текст: электронный // ЭБС Юрайт [сайт]. — URL: <https://urait.ru/bcode/475830>

Организация производства в 2 ч. Часть 2: учебник для среднего профессионального образования / И. Н. Иванов [и др.]; под редакцией И. Н. Иванова. — Москва: Издательство Юрайт, 2021. — 174 с. — (Профессиональное образование). — ISBN 978-5-534-10588-9. — Текст: электронный // ЭБС Юрайт [сайт]. — URL: <https://urait.ru/bcode/475831>

### **Электронные издания (электронные ресурсы):**

1. Организация производства. Практикум: учебное пособие для среднего профессионального образования / И. Н. Иванов [и др.]; под общей редакцией И. Н. Иванова. — Москва: Издательство Юрайт, 2021. — 362 с. — (Профессиональное образование). — ISBN 978-5-534-10590-2. — Текст: электронный // ЭБС Юрайт [сайт]. — URL: <https://urait.ru/bcode/471225>

2. Инженерная и компьютерная графика: учебник и практикум для среднего профессионального образования / Р. Р. Анамова [и др.]; под общей редакцией С. А. Леоновой, Н. В. Пшеничной. — Москва: Издательство Юрайт, 2021. — 246 с. — (Профессиональное образование). — ISBN 978-5-534-02971-0. — Текст: электронный // ЭБС Юрайт [сайт]. — URL: <https://urait.ru/bcode/471039>

3. Сафонов, А. А. Музееведение: учебник и практикум для среднего профессионального образования / А. А. Сафонов, М. А. Сафонова. — Москва: Издательство Юрайт, 2021. — 300 с. — (Профессиональное образование). — ISBN 978-5-534-10773-9. — Текст: электронный // ЭБС Юрайт [сайт]. — URL: <https://urait.ru/bcode/475339>

4. Хворостов, А. С. Декоративно-прикладное искусство: художественные работы по дереву: учебник для среднего профессионального образования / А. С. Хворостов, Д. А. Хворостов; под общей редакцией А. С.

Хворостова. — 2-е изд., испр. и доп. — Москва: Издательство Юрайт, 2021. — 248 с. — (Профессиональное образование). — ISBN 978-5-534-12507-8. — Текст: электронный // ЭБС Юрайт [сайт]. — URL: <https://urait.ru/bcode/475568>

5. Хворостов, А. С. Технология исполнения изделий декоративно-прикладного и народного искусства: работы по дереву: практическое пособие для среднего профессионального образования / А. С. Хворостов, Д. А. Хворостов; под общей редакцией А. С. Хворостова. — 2-е изд., испр. и доп. — Москва: Издательство Юрайт, 2021. — 152 с. — (Профессиональное образование). — ISBN 978-5-534-11449-2. — Текст: электронный // ЭБС Юрайт [сайт]. — URL: <https://urait.ru/bcode/475464>

#### **Цифровая образовательная среда СПО PROФобразование:**

Нартя, В. И. Основы конструирования объектов дизайна : учебное пособие / В. И. Нартя, Е. Т. Суиндигов. — Москва, Вологда : Инфра-Инженерия, 2019. — 264 с. — ISBN 978-5-9729-0353-5. — Текст : электронный // Электронный ресурс цифровой образовательной среды СПО PROФобразование : [сайт]. — URL: <https://profspo.ru/books/86615> (дата обращения: 02.09.2020). — Режим доступа: для авторизир. Пользователей

18. Доронина, Л. Н. Скульптура сталинской эпохи (1930–1950-е годы) : монография / Л. Н. Доронина. — Москва : Московский городской педагогический университет, 2013. — 100 с. — ISBN 2227-8397. — Текст : электронный // Электронный ресурс цифровой образовательной среды СПО PROФобразование : [сайт]. — URL: <https://profspo.ru/books/26609> (дата обращения: 06.06.2020). — Режим доступа: для авторизир. пользователей

#### **Электронно-библиотечная система:**

IPR BOOKS - <http://www.iprbookshop.ru/78574.html>

#### **Веб-система для организации дистанционного обучения и управления им:**

Система дистанционного обучения ОГАПОУ «Алексеевский колледж»  
<http://moodle.alcollege.ru/>

## **5. КОНТРОЛЬ И ОЦЕНКА РЕЗУЛЬТАТОВ ОСВОЕНИЯ РАБОЧЕЙ ПРОГРАММЫ**

Контроль и оценка результатов освоения рабочей программы практики осуществляется руководителем практики в процессе проведения учебных занятий, самостоятельного выполнения обучающимися заданий, выполнения практических проверочных работ.

В результате освоения практики в рамках профессионального модуля обучающиеся проходят промежуточную аттестацию в форме дифференцированного зачета.

<b>Результаты (освоенные профессиональные компетенции) с учетом личностных результатов, профессионального стандарта и стандарта компетенции Ворлдскиллс</b>	<b>Основные показатели оценки результата</b>	<b>Формы и методы контроля и оценки</b>
<p>ПК 2.1. Разрабатывать технологическую карту изготовления изделия;</p>	<p>-правильность выполнения технологической карты изготовления изделия согласно требованиям заказчика. Четко и конкретно решены поставленные в техническом задании вопросы, обоснована экономическая и социальная значимость</p>	<p>Экспертная оценка в рамках текущего контроля и на практических занятиях. Экспертная оценка выполнения индивидуальных домашних заданий. Дифференцированный зачёт</p>
<p>ПК 2.2. Выполнять технические чертежи;</p>	<p>-умение правильно разрабатывать технические чертежи. Определять этапы решения задачи; выявлять и эффективно искать информацию, необходимую для решения задачи и/или проблемы</p>	<p>Экспертная оценка в рамках текущего контроля и на практических занятиях. Экспертная оценка выполнения индивидуальных домашних заданий. Дифференцированный зачёт</p>
<p>ПК 2.3. Выполнять экспериментальные образцы объекта дизайна или его отдельные элементы в макете или материале в соответствии с техническим заданием (описанием)</p>	<p>-умение правильно разрабатывать экспериментальные образцы объекта дизайна или его отдельные элементы в макете или материале в соответствии с техническим заданием. Определять этапы решения задачи;</p>	<p>Экспертная оценка в рамках текущего контроля и на практических занятиях. Экспертная оценка выполнения индивидуальных домашних заданий. Дифференцированный зачёт</p>

<p>ПК 2.4. Доводить опытные образцы промышленной продукции до соответствия технической документации;</p>	<p>-умение доводить опытные образцы промышленной продукции до соответствия технической документации; составить план действия; определить необходимые ресурсы</p>	<p>Экспертная оценка в рамках текущего контроля и на практических занятиях. Экспертная оценка выполнения индивидуальных домашних заданий. Дифференцированный зачёт</p>
<p>ПК 2.5. Разрабатывать эталон (макет в масштабе) изделия</p>	<p>-умение разрабатывать макет в масштабе изделия; выявлять и эффективно искать информацию, необходимую для решения задачи и/или проблемы</p>	<p>Экспертная оценка в рамках текущего контроля и на практических занятиях. Экспертная оценка выполнения индивидуальных домашних заданий. Дифференцированный зачёт</p>