


ДЕПАРТАМЕНТ ОБРАЗОВАНИЯ БЕЛГОРОДСКОЙ ОБЛАСТИ
ОБЛАСТНОЕ ГОСУДАРСТВЕННОЕ АВТОНОМНОЕ
ПРОФЕССИОНАЛЬНОЕ ОБРАЗОВАТЕЛЬНОЕ УЧРЕЖДЕНИЕ
«АЛЕКСЕЕВСКИЙ КОЛЛЕДЖ»

УТВЕРЖДАЮ:
Заместитель директора

Л.В. Придатко
31 августа 2021 г.


**Методические рекомендации
по организации самостоятельной работы студентов**

**по МДК 02.02 Теоретические и методические основы
организации трудовой деятельности дошкольников**

**для специальности
44.02.01 Дошкольное образование**


Алексеевка – 2021

на заседании предметно-цикловой комиссии
общепрофессиональных дисциплин и профессиональных модулей
специальности 44.02.01 Дошкольное образование
Протокол № 1 от 31 августа 2021 г.

Председатель  С.В. Сычева

Методические рекомендации по организации самостоятельной работы
студентов разработаны на основе Федерального государственного
образовательного стандарта среднего профессионального образования по
специальности 44.02.01 Дошкольное образование

Составитель:

 Игнатова Наталья Борисовна, преподаватель

СОДЕРЖАНИЕ

ВВЕДЕНИЕ	4
1. ТЕМАТИЧЕСКИЙ ПЛАН ВЫПОЛНЕНИЯ САМОСТОЯТЕЛЬНОЙ РАБОТЫ	6
2. МЕТОДИЧЕСКИЕ УКАЗАНИЯ К ВЫПОЛНЕНИЮ ЗАДАНИЙ ДЛЯ САМОСТОЯТЕЛЬНОЙ РАБОТЫ	9
3. ИНФОРМАЦИОННОЕ ОБЕСПЕЧЕНИЕ	13

ВВЕДЕНИЕ

Методические рекомендации по организации самостоятельной работы студентов по МДК 02.02 Теоретические и методические основы организации трудовой деятельности дошкольников по специальности 44.02.01 Дошкольное образование определяют содержание самостоятельной работы обучающихся, ее назначение, формы организации и виды контроля.

Контролируемая самостоятельная работа направлена на углубление и закрепление знаний студента, развитие аналитических навыков по проблематике МДК 02.02 Теоретические и методические основы организации трудовой деятельности дошкольников

Самостоятельная работа обучающихся, рассматривается в как управляемая преподавателями (без их прямого участия) система организационно-педагогических условий, направленная на освоение практического опыта, умений и знаний в рамках предметов, дисциплин, междисциплинарных курсов по специальностям и профессиям в соответствии с ФГОС СПО.

Для обучающегося самостоятельная работа - способ активного, целенаправленного освоения, без непосредственного участия преподавателя, новых знаний, умений и опыта, личностных результатов, закладывающих основания в становлении профессиональных и общих компетенций, требуемых ФГОС СПО по специальности.

В рамках выполнения самостоятельной работы обучающийся должен владеть способами предметной деятельности: уметь понимать предложенные преподавателем цели, формулировать их самому; моделировать собственную деятельность и программировать ее; уметь оценивать конечные и промежуточные результаты своих действий; корректировать деятельность, иметь личностную готовность (высокий уровень самосознания, адекватность самооценки, рефлексивность мышления, самостоятельность, организованность, целенаправленность личности, сформированность волевых качеств) саморегуляции.

Целью самостоятельной работы обучающихся является:

- 1) формирование личностных результатов, общих и профессиональных компетенций;
- 2) формирование умений использовать нормативную, правовую, справочную документацию и специальную литературу;
- 3) формирование самостоятельности мышления, способностей к саморазвитию, совершенствованию и самоорганизации;
- 4) углубление и расширение теоретических знаний;
- 5) систематизация и закрепление полученных теоретических знаний и практических умений обучающихся;
- 6) развитие познавательных способностей и активности обучающихся: творческой инициативы, самостоятельности, ответственности, организованности.

Основными формами самостоятельной работы обучающихся являются подготовка сообщений и опорных конспектов.

В соответствии с рабочей программой на самостоятельную учебную работу обучающегося отводится 15 часов.

1.ТЕМАТИЧЕСКИЙ ПЛАН ВЫПОЛНЕНИЯ САМОСТОЯТЕЛЬНОЙ РАБОТЫ

№№ пп	Наименование разделов и тем	кол-во часов	Вид заданий	Формы отчётности
1	Тема 1. Сущность и своеобразие труда дошкольников.	3	Подготовить сообщение «Значение трудового воспитания дошкольников»	Сообщение
2	Тема 2. Трудовое воспитание дошкольников с позиции педагогов-классиков	3	Подготовить сообщение «Педагоги-классики о трудовом воспитании дошкольников»	Сообщение
3	Тема 3.Цели, задачи и средства трудового воспитания дошкольников	3	Составить таблицу: Цели, задачи и средства трудового воспитания дошкольников	таблица
4	Тема 4. Условия воспитания дошкольников в труде	3	Составить таблицу: Условия воспитания дошкольников в труде	таблица
5	Тема 5. Особенности трудовой деятельности детей	3	Подготовить сообщение: Особенности трудовой деятельности детей	сообщение
6	Тема 6. Становление компонентов трудовой деятельности	5	Составить таблицу: Становление компонентов трудовой деятельности	таблица
7	Тема 7: Предпосылки и задачи трудового воспитания детей раннего возраста	3	Подготовить сообщение «Предпосылки и задачи трудового воспитания детей раннего возраста».	Сообщение
8	Тема №8. Содержание (виды) детского труда : ручной труд, умственный труд	5	Разработать конспект хозяйственно-бытового труда (группа по выбору)	Конспект
9	Тема 9. Разработать конспекты различных видов труда (вид и группа по выбору)	5	Разработать конспект ручного труда группа по выбору)	конспект
10	Тема 10. Формы организации различных видов детского труда	3	Разработать конспект общего труда (группа по выбору)	конспект
11	Тема 11. Методика проведения различных форм организации труда в группах дошкольного возраста: младший, средний	3	Разработать конспект совместного труда (группа по выбору)	Конспект

12	Тема 12. Методика проведения различных форм организации детского труда в группах раннего возраста	3	Тема 9. Разработать конспект коллективного труда	Конспект
13	Тема 13. Ознакомление дошкольников с трудом взрослых	3	Подготовить сообщение «Ознакомление дошкольников с трудом взрослых»	сообщение
14	Тема 14. Трудовое обучение как средство трудового воспитания в детском саду	3	Подготовить папку-передвижку по трудовому воспитанию дошкольников	Папка-передвижка
15	Тема 15. Трудовое воспитание в семье	3	Подготовить рекомендации для родителей по трудовому воспитанию в семье	рекомендации
	итого	51		

2. МЕТОДИЧЕСКИЕ УКАЗАНИЯ К ВЫПОЛНЕНИЮ ЗАДАНИЙ ДЛЯ САМОСТОЯТЕЛЬНОЙ РАБОТЫ

2.1. Методические рекомендации по подготовке конспектов

Конспект – способ изложения содержания книги или статьи в логической последовательности. Конспект аккумулирует в себе предыдущие виды записи, позволяет всесторонне охватить содержание книги, статьи. Поэтому умение составлять план, тезисы, делать выписки и другие записи определяет и технологию составления конспекта.

1. Внимательно прочитайте текст. Уточните в справочной литературе непонятные слова. При записи не забудьте вынести справочные данные на поля конспекта.

2. Выделите главное, составьте план.

3. Кратко сформулируйте основные положения текста.

4. Законспектируйте материал, четко следуя пунктам плана. При конспектировании старайтесь выразить мысль своими словами. Записи следует вести четко, ясно.

5. Грамотно записывайте цитаты. Цитируя, учитывайте лаконичность, значимость мысли.

В тексте конспекта желательно приводить не только тезисные положения, но и их доказательства.

При оформлении конспекта необходимо стремиться к емкости каждого предложения. Число дополнительных элементов конспекта должно быть логически обоснованным, записи должны распределяться в определенной последовательности, отвечающей логической структуре произведения. Для уточнения и дополнения необходимо оставлять поля.

Овладение навыками конспектирования требует от студента целеустремленности, повседневной самостоятельной работы.

Критерии оценки конспекта

- соответствие содержания теме;
- глубина проработки материала;
- правильность и полнота использования источников.

2.2. Методические рекомендации по подготовке сообщений

При подготовке сообщения (доклада) целесообразно воспользоваться следующими рекомендациями:

Уясните для себя суть темы, которая вам предложена.

Подберите необходимую литературу (старайтесь пользоваться несколькими источниками для более полного получения информации).

Тщательно изучите материал учебника по данной теме, чтобы легче ориентироваться в необходимой вам литературе и не сделать элементарных ошибок.

Изучите подобранный материал (по возможности работайте карандашом, выделяя самое главное по ходу чтения).

Составьте план сообщения (доклада).

Напишите текст сообщения (доклада).

Выбирайте только интересную и понятную информацию. Не используйте неясные для вас термины и специальные выражения.

Не делайте сообщение очень громоздким.

При оформлении доклада используйте только необходимые, относящиеся к теме рисунки и схемы.

Прочитайте написанный текст заранее и постарайтесь его пересказать, выбирая самое основное.

Говорите громко, отчетливо и не торопитесь. В особо важных местах делайте паузу или меняйте интонацию – это облегчит её восприятие для слушателей.

Искусство устного выступления состоит не только в отличном знании предмета речи, но и в умении преподнести свои мысли и убеждения правильно и упорядоченно, красноречиво и увлекательно.

Любое устное выступление должно удовлетворять трем основным критериям, которые в конечном итоге и приводят к успеху: это критерий правильности, т.е. соответствия языковым нормам, критерий смысловой адекватности, т.е. соответствия содержания выступления реальности, и критерий эффективности, т.е. соответствия достигнутых результатов поставленной цели.

Работу по подготовке устного выступления можно разделить на два основных этапа: докоммуникативный этап (подготовка выступления) и коммуникативный этап (взаимодействие с аудиторией).

Работа по подготовке устного выступления начинается с формулировки темы. Лучше всего тему сформулировать таким образом, чтобы ее первое слово обозначало наименование полученного в ходе выполнения проекта научного результата. Тема выступления не должна быть перегруженной, нельзя «объять необъятное», охват большого количества вопросов приведет к их беглому перечислению, к декларативности вместо глубокого анализа. Неудачные формулировки - слишком длинные или слишком краткие и общие, очень банальные и скучные, не содержащие проблемы, оторванные от дальнейшего текста и т.д.

Само выступление должно состоять из трех частей - вступления (10-15% общего времени), основной части (60-70%) и заключения (20-25%).

Вступление включает в себя представление авторов (фамилия, имя отчество, при необходимости место учебы/работы, статус), название доклада, расшифровку подзаголовка с целью точного определения содержания выступления, четкое определение стержневой идеи. Стержневая идея проекта понимается как основной тезис, ключевое положение. Стержневая идея дает возможность задать определенную тональность выступлению. Сформулировать основной тезис означает ответить на вопрос, зачем говорить (цель) и о чем говорить (средства достижения цели).

Требования к основному тезису выступления:

фраза должна утверждать главную мысль и соответствовать цели выступления;

суждение должно быть кратким, ясным, легко удерживаться в кратковременной памяти;

мысль должна пониматься однозначно, не заключать в себе противоречия.

План развития основной части должен быть ясным. Должно быть отобрано оптимальное количество фактов и необходимых примеров.

Если использование специальных терминов и слов, которые часть аудитории может не понять, необходимо, то постарайтесь дать краткую характеристику каждому из них, когда употребляете их в процессе презентации впервые.

Самые частые ошибки в основной части доклада - выход за пределы рассматриваемых вопросов, перекрывание пунктов плана, усложнение отдельных положений речи, а также перегрузка текста теоретическими рассуждениями, обилие затронутых вопросов (декларативность, бездоказательность), отсутствие связи между частями выступления, несоразмерность частей выступления (затянутое вступление, скомканность основных положений, заключения).

В заключении необходимо сформулировать выводы, которые следуют из основной идеи (идей) выступления. Правильно построенное заключение способствует хорошему впечатлению от выступления в целом. В заключении имеет смысл повторить стержневую идею и, кроме того, вновь (в кратком виде) вернуться к тем моментам основной части, которые вызвали интерес слушателей. Закончить выступление можно решительным заявлением.

Вступление и заключение требуют обязательной подготовки, их труднее всего создавать на ходу.

Психологи доказали, что лучше всего запоминается сказанное в начале и в конце сообщения («закон края»), поэтому вступление должно привлечь внимание слушателей, заинтересовать их, подготовить к восприятию темы, ввести в нее (не вступление важно само по себе, а его соотношение с остальными частями), а заключение должно обобщить в сжатом виде все сказанное, усилить и сгустить основную мысль, оно должно быть таким, «чтобы слушатели почувствовали, что дальше говорить нечего».

Подготовка сообщения

Подготовка информационного сообщения – это вид внеаудиторной самостоятельной работы по подготовке небольшого по объёму устного сообщения для озвучивания на учебном занятии. Сообщаемая информация носит характер уточнения или обобщения, несёт новизну, отражает современный взгляд по определённым проблемам.

Сообщение отличается от докладов и рефератов не только объёмом информации, но и её характером – сообщения дополняют изучаемый вопрос фактическими или статистическими материалами. Оформляется задание письменно, оно может включать элементы наглядности (иллюстрации, демонстрацию).

Регламент времени на озвучивание сообщения – до 5 мин.

Роль преподавателя: определить тему и цель сообщения; определить место и сроки подготовки сообщения; оказать консультативную помощь при формировании структуры сообщения; рекомендовать базовую и дополнительную литературу по теме сообщения; оценить сообщение в контексте занятия.

Роль студента: собрать и изучить литературу по теме; составить план или графическую структуру сообщения; выделить основные понятия; ввести в текст дополнительные данные, характеризующие объект изучения; оформить текст письменно; сдать на контроль преподавателю и озвучить в установленный срок.

Критерии оценки: актуальность темы; соответствие содержания теме; глубина проработки материала; грамотность и полнота использования источников; наличие элементов наглядности.

Объем сообщения – 1-2 страниц текста.

Этапы работы над сообщением.

1. Подбор и изучение основных источников по теме, указанных в данных рекомендациях.
2. Составление списка используемой литературы.

3. Обработка и систематизация информации.
4. Написание сообщения.
5. Публичное выступление и защита сообщения.

3. ИНФОРМАЦИОННОЕ ОБЕСПЕЧЕНИЕ

Основные источники:

- 1 Козлова С.А. Теоретические и методические основы организации трудовой деятельности дошкольников : учебник для студ. учреждений сред. проф. Образования/ С.А. Козлова.-2-е изд., стер. - М.: Академия, 2016.-144с.

Дополнительные источники:

- 1 -Диагностика уровней освоения программы: вторая младшая и средняя группы / авт.-сост. Н. Б. Вершинина.- Волгоград: Учитель, 2010. -115 с.
- 2 Комплексная диагностика уровней освоения программы «Детство» подготовительная группа под редакцией В.И. Логиновой./ авт.-сост. Н. Б. Вершинина. - Волгоград: Учитель, 2010. -62 с.
- 3 Детство: Программа развития и воспитания детей в детском саду / В.И.Логинова,Т.И.Бабаева, Н.А.Ноткина и др.; под ред. Т.И.Бабаевой, З.А.Михайловой, Л.М.Гурович: изд. 3-е, переработанное.- СПб.: Детство-Пресс, 2008.-244с.
- 4 -Истоки: Базисная программа развития ребёнка-дошкольника / науч.ред. Л.А.Парамонова,А.И.Давидчук, К.В.Тарасова и др..- М., 2007.- 408 с.
- 5 -Программа воспитания и обучения в детском саду/под ред. М.А.Васильевой, В.В. Гербовой, Т.Ф.Комаровой. – 4-е изд. испр. и доп. –М.: Мозаика-Синтез, 2009-232с.
- 6 Козлова С.А. Дошкольная педагогика: учеб.пособие для студ. сред. пед. учеб. заведений/ С.А.Козлова, Т.А. Куликова - 3-е издание, переработанное и дополненное. - М.: Академия, 2014. – 416 с.

Электронные издания (Электронные ресурсы):

- 1 - Федеральный образовательный портал «Российское образование»
<http://www.edu.ru>
- 2 - Рубрикатор «Народное образование, Педагогика»<http://www.redliue.ru/education.old/Rubrikator/>- Сайт «Википедии»

- 3 - Сайт для работников дошкольного образования
www.ivalex.vistcom.ru/zanatia-11.html
- 4 - Спутниковый канал единой образовательной информационной среды
<http://sputnik.mto.ru>

перечень учебных изданий, электронных изданий, электронных и Интернет-ресурсов, образовательных платформ, электронно-библиотечных систем, веб-систем для организации дистанционного обучения и управления им, используемые в образовательном процессе как основные и дополнительные источники.

Цифровая образовательная среда СПО PROФобразование:

Электронно-библиотечная система:

IPR BOOKS - <http://www.iprbookshop.ru/78574.html>

Веб-система для организации дистанционного обучения и управления им:

Система дистанционного обучения ОГАПОУ «Алексеевский колледж»
<http://moodle.alcollege.ru/>